

Standbaupakete Hub27

**SMART
COUNTRY**
CONVENTION

bitkom

 MESSE
BERLIN

Basic S | Paket Features

- Schlüsselfertiger Stand auf 10 m²
- Doppelboden in OSB*
- Einheitliches Dachbranding mit Ausstellername als Text.
Die Innenfarbe des Dachbrandings wird vorgegeben.
- Ausstellerlogo auf der Rückwand
- 1 x Grafikfläche 100x250 cm
- Wahlmöglichkeit aus 4 vordefinierten Materialvarianten.
- Für die Möbelhauben kann eine Akzentfarbe (nach RAL/CMYK) frei definiert werden.


Kosten für den Standbau in Teilnahmegebühr enthalten.



Basic S | Möblierung (inklusive)

- Bodenbelag OSB*
- 2 x W1_Wand Massiv_100x250 cm
- 1 x W3_Wand Massiv Print_10x250 cm
- 1 x Grafikfläche 100x250 cm
- 1 x Präsentationsstele »C1_Counter_50«
- 1 x Stehtisch »T2_Stehtisch Macante_120«**
- 4 x Barhocker »Barhocker Miura«**

Kosten für den Standbau in Teilnahmegebühr enthalten.



Basic M »Show & Tell« | Paket Features

- Schlüsselfertiger Stand auf 20 m²
- Doppelboden in OSB*
- Einheitliches Dachbranding mit Ausstellername als Text.
Die Innenfarbe des Dachbrandings wird vorgegeben.
- Ausstellerlogo auf der Rückwand
- 1 x Grafikfläche 100x250 cm
- Wahlmöglichkeit aus 4 vordefinierten Materialvarianten.
- Für die Möbelhauben kann eine Akzentfarbe (nach RAL/CMYK) frei definiert werden.


Kosten für den Standbau in Teilnahmegebühr enthalten.



Basic M »Show & Tell« | Möblierung (inklusive)

- 2 x W1_Wand Massiv_100x250 cm
- 1 x W4_Leuchtwand_100x250 cm
- 1 x Präsentationsstele »C1_Counter_50«
- 1 x Counter »C3_Counter_200«
- 1 x Stehtisch »T2_Stehtisch Macante_120«**
- 4 x Barhocker »Barhocker Miura«**

Kosten für den Standbau in Teilnahmegebühr enthalten.



Basic M »Lounge« | Paket Features

- Schlüsselfertiger Stand auf 20 m²
- Doppelboden mit Teppichauflage
- Einheitliches Dachbranding mit Ausstellernamen als Text.
Die Innenfarbe des Dachbrandings wird vorgegeben.
- Ausstellerlogo auf der Rückwand
- 1 x Grafikfläche 100x250 cm
- Wahlmöglichkeit aus 4 vordefinierten Materialvarianten.
- Für die Möbelhauben kann eine Akzentfarbe (nach RAL/Pantone) frei definiert werden.


Variante »Lounge« gegen Aufpreis erhältlich.



Basic M »Lounge« | Möblierung (inklusive)

- Bodenbelag OSB*
- 2 x W1_Wand Massiv_100x250 cm
- 1 x W4_Wand_Leuchtwand_100x250 cm
- 1 x Präsentationsstele »C1_Counter_50«
- 1 x Counter »C2_Counter_100«
- 1 x Loungebank »L3_Lounge_200«
- 2 x Hocker »L4_Hocker_50«
- 1 x Bank »L5_Hocker_100«
- 1 x Loungetisch »LT2_Loungetisch_119«

Variante »Lounge« gegen Aufpreis erhältlich.



Basic L | Paket Features

- Schlüsselfertiger Stand auf 50 m²
- Doppelboden in OSB*
- Einheitliches Dachbranding mit Ausstellernamen als Text.
Die Innenfarbe des Dachbrandings wird vorgegeben.
- Ausstellerlogo auf der Rückwand
- 1 x Grafikfläche 200x250 cm
- Wahlmöglichkeit aus 4 vordefinierten Materialvarianten.
- Für die Möbelhauben kann eine Akzentfarbe (nach RAL/CMYK) frei definiert werden.

Kosten für den Standbau in Teilnahmegebühr enthalten.



Basic L | Möblierung (inklusive)

- Bodenbelag OSB*
- 2 x W1_Wand Massiv_100x250 cm
- 1 x W5_Wand_Leuchtwand_200x250 cm
- 2 x W6_Wand Flex_100x250 cm
- 1 x Raummodul »M2_Lager«
- 1 x Präsentationsstele »C1_Counter_50«
- 1 x Counter »C4_Counter_300«
- 1 x Loungebank »L3_Lounge_200«
- 2 x Hocker »L4_Hocker_50«
- 1 x Bank »L5_Hocker_100«
- 1 x Stehtisch »T2_Stehtisch Macante_120«**
- 1 x Loungetisch »LT2_Loungetisch_119«
- 4 x Barhocker »Barhocker Miura«**

Kosten für den Standbau in Teilnahmegebühr enthalten.



Der einfache Weg zu Ihrem Basic-Stand

STEP 1 – BASIC PAKET

Wählen Sie eines der 4 Basic-Pakete:

- Basic S auf 10 m² Standfläche
- Basic M »Show & Tell« auf 20 m² Standfläche
- Basic M »Lounge« auf 20 m² Standfläche
- Basic L auf 50 m² Standfläche



Eine Übersicht der einzelnen Pakete finden Sie auf Seite 12.

STEP 2 – MATERIALVARIANTE

Wählen Sie eine der 3 Materialvarianten:

- Variante A – Boden OSB, Wände und Möbel Schwarz
- Variante B – Boden OSB, Wände und Möbel Weiß
- Variante C – Boden Teppich, Wände Schwarz, Möbel Weiß



Eine genaue Beschreibung der einzelnen Materialvarianten finden Sie auf Seite 13.

STEP 3 – MARKENELEMENTE

Ergänzen Sie Ihre individuellen

Markenelemente:

- Bestimmung einer Wunschfarbe (nach RAL/CMYK) als Akzent für die Möbelhauben.
- Ihr Ausstellerlogo für die Rückwand.
- 1 x Grafikfläche (Eine genaue Größe ist abhängig von gewähltem Basic-Paket.)

Eine genaue Beschreibung der einzelnen Markenelemente finden Sie auf Seite 14.

Step 1 – Die Basic-Pakete

Basic S



- Schlüsselfertiger Stand auf 10 m²
- Ausstellerlogo auf der Rückwand und 1 x Grafikfläche 100x250 cm
- Möblierung und Ausstattung wie auf den Seiten 2-3 beschrieben
- Grundausleuchtung der Standfläche

Basic M »Show & Tell«



- Schlüsselfertiger Stand auf 20 m²
- Ausstellerlogo auf der Rückwand und 1 x Grafikfläche 100x250 cm
- Möblierung und Ausstattung wie auf den Seiten 4-5 beschrieben
- Grundausleuchtung der Standfläche

Basic M »Lounge«



- Schlüsselfertiger Stand auf 20 m²
- Ausstellerlogo auf der Rückwand und 1 x Grafikfläche 100x250 cm
- Möblierung und Ausstattung wie auf den Seiten 6-7 beschrieben
- Grundausleuchtung der Standfläche

Basic L



- Schlüsselfertiger Stand auf 50 m²
- Ausstellerlogo auf der Rückwand und 1 x Grafikfläche 200x250 cm
- Möblierung und Ausstattung wie auf den Seiten 8-9 beschrieben
- Grundausleuchtung der Standfläche

Step 2 – Die Materialvarianten

Variante A



- Bodenbelag OSB
- Wände schwarz
- Möbelkorpus schwarz
- Tisch schwarz/Bestuhlung weiß

Für die Möbelhauben kann eine Akzentfarbe (nach RAL/Pantone) frei definiert werden, hier beispielhaft in Cyan dargestellt.

Variante B



- Bodenbelag OSB
- Wände weiß
- Möbelkorpus weiß
- Tisch weiß/Bestuhlung schwarz

Für die Möbelhauben kann eine Akzentfarbe (nach RAL/Pantone) frei definiert werden, hier beispielhaft in Cyan dargestellt.

Variante C*



- Bodenbelag Teppich
- Wände lackiert
- Möbelkorpus schwarz
- Tisch schwarz/Bestuhlung weiß

Für die Möbelhauben kann eine Akzentfarbe (nach RAL/Pantone) frei definiert werden, hier beispielhaft in Cyan dargestellt.

Variante D**



- Bodenbelag Teppich
- Wände schwarz
- Möbelkorpus weiß
- Tisch weiß/Bestuhlung schwarz

Für die Möbelhauben kann eine Akzentfarbe (nach RAL/Pantone) frei definiert werden, hier beispielhaft in Cyan dargestellt.

Step 3 – Die Markenelemente

Ausstellerlogo

Ihr Logo als Folienplot gefertigt und aufkaschiert.

Grafikfläche

Eine textile, hinterleuchtete Grafikfläche ist individuell gestaltbar.
Die genaue Größe ist vom gewählten Basic-Paket abhängig.

Wunschfarbe

Für die Akzentuierung der Möbel kann eine Wunschfarbe frei nach RAL oder Pantone bestimmt werden.

